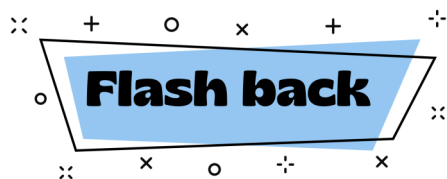


Lien CDF Infos numérique : [Padlet](#)



CDF INFOS *Flash back*

La gazette bi-mensuelle à destination
de nos élèves et nos familles

Semaine du 15 mai 2 juin

Petit rappel sur la nouvelle version du CDF Infos :

-> un CDF Infos à venir

chaque semaine ; court ;

= à lire pour prendre connaissance rapidement des infos et dates à noter

-> Un CDF Infos *Flash Back*

Bi-mensuel (tous les 15 jours) ; pour mettre en valeur les projets qui ont eu lieu

= à lire pour savourer ce qui a été vécu et pour féliciter nos jeunes

Belle lecture de ce CDF Infos Flash back.

Félicitations à nos jeunes et à l'équipe pour les beaux projets vécus durant ces deux semaines.

Pastorale
* Retour sur l'opération « des tulipes contre le cancer » par le Lions club
Dans les classes
* Latin 5ème : les jeux de l'antiquité
* Deuxième brevet blanc
* Projet Numook : suite de l'écriture de l'histoire
* Arts Plastiques : lecture de paysages en Baie de Somme
* Français 5ème : atelier d'écriture
* Physique 6ème : le système solaire
* Mathématiques 6ème : Papertoy
* 3ème Gandhi : camp de concentration
* Anglais 6ème : Apprendre à lire l'heure
Les clubs
* Club jardin : L'avancée des activités
* Club cuisine : Tiramisu aux fraises

* **Remerciement du Lions Club**


L'opération des « Tulipes Contre le Cancer des Enfants » mise en place par le Lions Club d'Albert pour la 2^{ème} année s'est terminée le Jeudi 4 Mai 2023 après 29 jours de cueillette.

29 000 tulipes ont été cueillies et 2 400 bouquets ont été préparés, ils nous ont permis de récolter un bénéfice de ~ **14 000€**.

Les bénéfices ainsi dégagés ont permis de financer l'achat de deux casques de réalité virtuelle avec les logiciels associés pour l'unité Oncologie-Pédiatrique du CHU d'Amiens ainsi que l'achat des 32 500 bulbes pour l'opération 2023-2024.

La remise de ces casques a eu lieu le Lundi 15 Mai dans les locaux de l'unité d'oncologie-pédiatrique du CHU d'Amiens en présence du personnel médical ayant travaillé sur ce projet. Ils seront utilisés pour les enfants de l'unité afin qu'ils puissent mieux supporter la douleur et l'anxiété liées aux traitements complexes et douloureux qu'ils subissent.


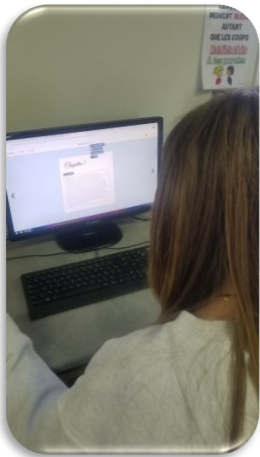




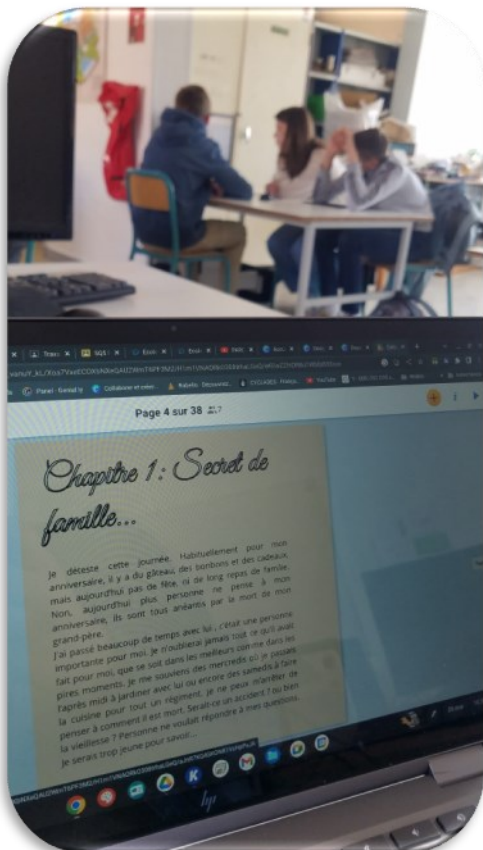
5e latinistes : Les élèves poursuivent leur parcours autour des jeux de l'Antiquité. Le jeu du chaudron s'appuie sur le hasard. Même si au départ, il semblait le plus compliqué, les règles ont vite été comprises. Encore fois, chacun trouve une ressemblance avec un jeu connu. L'archéologie active révèle tous les liens.



2ème brevet blanc afin d'accompagner chaque élève vers sa réussite en cultivant la confiance.



Projet Numook : le compte à rebours s'emballa. Il faut relire, insérer les textes, harmoniser les temps les personnes, les lieux, les indices... Presque à la ligne d'arrivée, les élèves réalisent que créer un livre est un travail complexe et intense. Ces derniers moments amènent les élèves à réfléchir sur leurs méthodes et sur l'importance de l'anticipation.



Projet Numook : Le travail intense continue : relecture, ajustements, choix des illustrations et leur emplacement ... Il y a fort à faire.



Lecture de paysages en Baie de Somme en 6^{eme}

Intervention de

Mme Bonder Chloé paysagiste

Le projet la traversée de la baie de Somme le vendredi 9 juin est relié au projet artistique et culturel lecture de paysages en baie de Somme grâce à l'intervention d'une paysagiste de la CAUE (conseil d'architecture, d'urbanisme et de l'environnement de la Somme).


Cette intervention a eu lieu sur 2 temps.


1.L'exposition « une région des paysages » au CDI du 4 avril au 31 mai

2.Lecture des paysages de la Somme avec Mme Bonder Chloé paysagiste


Dessiner des paysages sur le carnet de voyage et présentation du métier de paysagiste.

Mme SAILLY, professeur-documentaliste et M. DECAYEUX ,enseignant d'arts plastiques.





Physique : Les élèves de sixième ont joué au Memory sur le thème du Système Solaire !



Français 5e : Atelier d'écriture : Les élèves ont choisi des éléments pour créer une histoire. Chacun fait des propositions et fait grandir le récit. Il est intéressant de constater qu'en ayant les mêmes éléments, les histoires se ressemblent mais ont chacune leurs particularités.



Mathématiques 6ème : Un condensé des papertoy des 6e King et Keleti ! De très jolies créations !!!



3èmes Gandhi : Petit goûter des 3e Gandhi afin de pallier la montée du stress ! Les élèves présenteront un fait historique marquant du XXe siècle concernant le programme histoire/français devant leurs parents, leurs grands-parents et leurs sœurs et frères. Un grand bravo pour la motivation des élèves et le message transmis aux générations actuelles et à venir.



C'est le devoir de mémoire qui nous parle du passé.

« Que l'oubli ne triomphe jamais ».


Dans le cadre du programme de français et d'histoire, nous avons mené avec les élèves de 3ème Gandhi, un travail de recherche portant sur les camps de mise à mort.



Ce projet s'inscrit dans les programmes mais il a également pour objectif de faire vivre le travail de mémoire, essentiel pour ne jamais oublier. Suite à la présentation des exposés, la petite-fille d'Alfred Collard, résistant et déporté Albertin, a évoqué le parcours de son grand-père pendant la seconde guerre mondiale. Merci aux familles des élèves de 3ème Gandhi d'avoir répondu présent.




Anglais 6^{ème} : "What time is it ? It's eight o'clock ! What time is it ? It's..." les élèves de 6^{ème} apprennent aussi à dire l'heure en anglais en mouvement. Quelle partie de plaisir ils ont eu à orienter leurs bras à la façon des aiguilles d'une horloge au rythme du changement d'heures! 🌐




Anglais 4^e : Les 4^{èmes} Carroll, un simple exercice à faire à la maison peut devenir œuvre d'art quand il est réalisé avec passion !
 Bravo à l'élève qui se reconnaîtra !
 (décrire l'activité dans la grande barrière de corail)

Les clubs




Club Jardin : Quelle efficacité ! Les élèves profitent de plantes qui se sont semées toutes seules pour garnir les jardinières. On désherbe ! On monte les meubles de jardin ! On organise !

On fait plein de projets !



Le Club Jardin : Quel plaisir de partager ! Mme Baldwin (en tant que "Fleur de Bitume") est venue découvrir notre Club. Les élèves lui ont montré leurs méthodes à chaque activité engagée : la tonte, les poules, l'arrosage...

Le beau temps était avec nous !

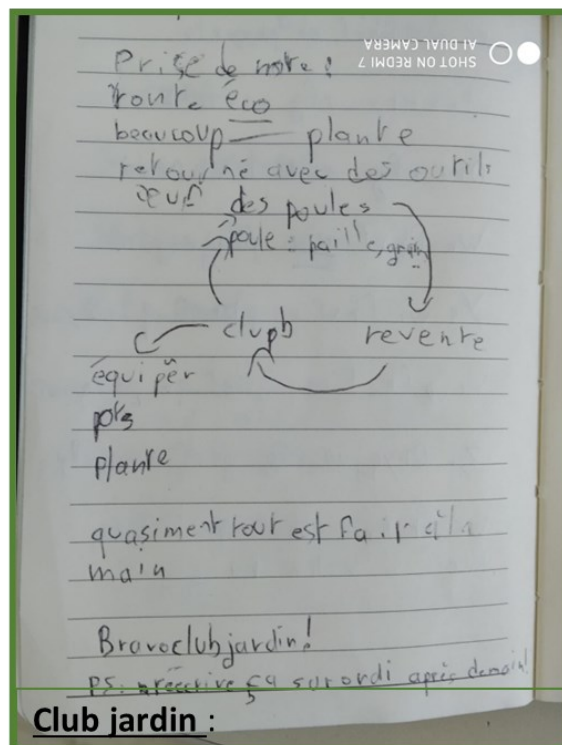




Club jardin : quand le pique nique devient actif, les résultats sont vite là.



Club jardin : Bravo à Lucas pour sa réussite au niveau des semis réalisés à la maison



Club jardin : Notre petit reporter, Louis en 6ème De Vinci, a pris des notes et a interviewé les membres de club jardin.



Club cuisine : Tiramisu aux fraises fraîches. Le top, les élèves ont adoré. A refaire.